

CONSULTORI FAMILIARI SOCIO EDUCATIVI
UTENZA, ATTIVITÀ E PERSONALE – Anno 2018

Il Consultorio Familiare Socio-Educativo è un servizio di interesse pubblico a favore della persona, della coppia e della famiglia, con finalità sociale, educativa ed assistenziale, che può essere utilizzato, per le funzioni previste, dalla famiglia, dalle coppie, dalle singole persone, da gruppi, da servizi pubblici o privati, da Istituzioni.

Si tratta della nuova unità di offerta istituita con [DGR n. 1349 del 22 agosto 2017](#) (integrata per quanto riguarda la dotazione di personale con [DGR n. 198 del 20 febbraio 2018](#)) a seguito della regolamentazione ai sensi della LR n. 22 del 2002 dei già Consultori Familiari Privati riconosciuti a suo tempo ai sensi della LR n. 28 del 1977.

Il Consultorio Familiare Socio-Educativo integra le unità di offerta già inserite nell'Allegato B della [DGR n. 84 del 6 marzo 2007](#), che include le unità di offerta non soggette ad autorizzazione all'esercizio, ma che entrano a far parte del sistema dei servizi resi in quanto previsti dal Piano socio-sanitario regionale, per le quali l'erogazione del servizio è soggetta all'obbligo di comunicazione di avvio dell'attività, da presentare al Comune dove hanno sede, dando evidenza al momento della comunicazione d'avvio del possesso dei requisiti previsti.

Tale comunicazione al Comune dove il CFSE ha sede va inviata per conoscenza anche alla Regione del Veneto–Direzione Servizi Sociali, che istituisce e aggiorna l'[Elenco dei Consultori Familiari Socio Educativi](#) operanti nella Regione del Veneto.

L'avvio di un CFSE e l'inserimento dello stesso nell'Elenco dei Consultori Familiari Socio Educativi operanti nella Regione del Veneto non preclude la possibilità per gli Enti interessati di richiedere e ottenere l'autorizzazione all'esercizio ed eventualmente l'accreditamento istituzionale in qualità di Consultorio Familiare socio-sanitario qualora in possesso dei requisiti così come previsti dalla normativa regionale vigente.

Di seguito vengono riportati i dati relativi all'utenza, all'attività e al personale dei 29 Consultori Familiari Socio Educativi iscritti all'Elenco regionale operanti nel corso del 2018.

Per Info:

U.O. Famiglia, Minori, Giovani e Servizio civile – Regione del Veneto

Tel: +39 041 279 1403

e-mail: famigliaminorigiovani@regione.veneto.it

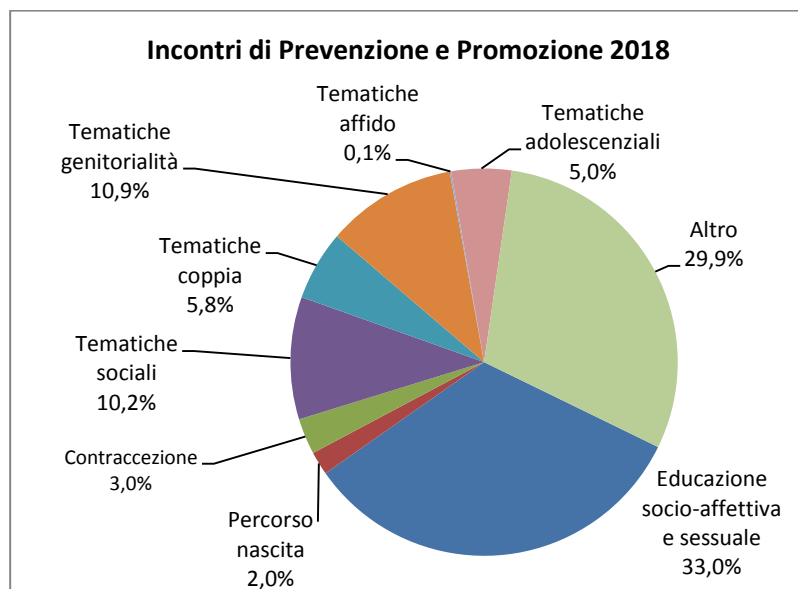
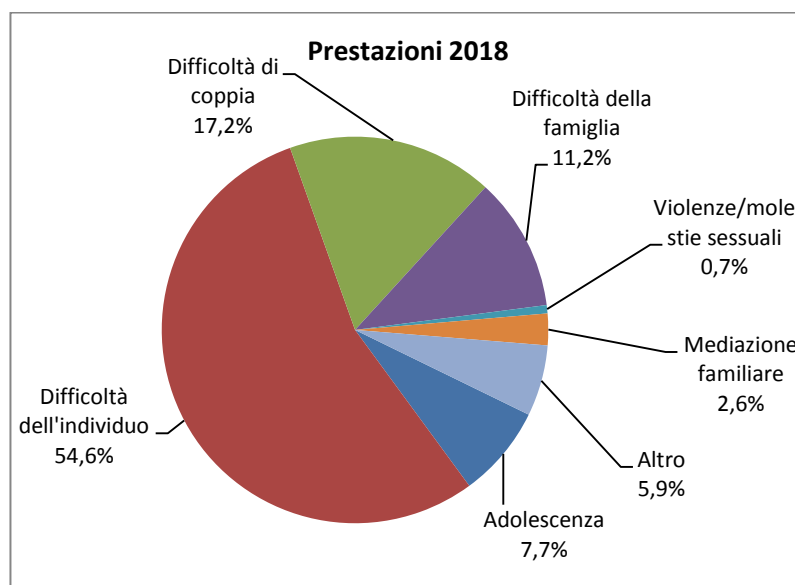
web: www.regione.veneto.it/web/sociale/famiglia-minori-giovani-serviziocivile

Alcuni dati di sintesi

Nel 2018 si sono rivolti ai 29 Consultori Familiari Socio Educativi operanti nella Regione del Veneto in totale 6.133 singoli (di cui 5.031 femmine: 82,0%), 696 coppie e 216 famiglie.

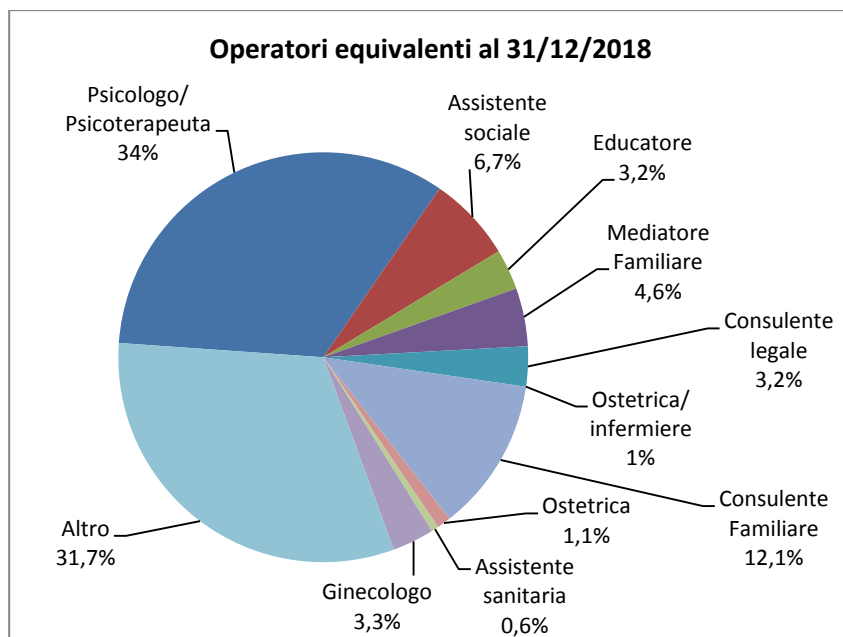
I nuovi utenti che si sono rivolti ai CFSE per la prima volta nel 2018 sono stati in totale 4.228 singoli (ossia il 68,9% dell'utenza singola totale, di cui 3.425 femmine: 68,1%), 449 coppie (ossia il 64,5% dell'utenza di coppia totale) e 130 famiglie (ossia il 60,2% dell'utenza familiare totale), denotando quindi un elevato turn-over dell'utenza, che approssima i due terzi dell'utenza totale.

In totale nel 2018 sono state erogate 20.593 prestazioni, con una netta prevalenza delle prestazioni afferenti all'area delle difficoltà dell'individuo (54,6%), all'area delle difficoltà di coppia (17,2%) e all'area delle difficoltà della famiglia (11,2%). Il grafico riportato a destra illustra il dettaglio delle prestazioni nel 2018.



Sempre nel 2018 sono stati tenuti 1.634 incontri di prevenzione e promozione con un totale di 15.104 partecipanti.

Come si evince dal grafico riportato sulla sinistra, vi è stata una netta prevalenza degli incontri di educazione socio-affettiva e totale (33,0%): una quota significativa degli incontri rientrano comunque nella categoria "altro" (29,9%).



Alla data del 31 dicembre 2018 operavano presso i CFSE un totale di 52 operatori equivalenti, con una netta prevalenza di psicologi/psicoterapeuti (34%): una quota significativa degli operatori rientrano comunque nella categoria "altro" (31,7%).

Il grafico sulla sinistra illustra il dettaglio delle diverse figure professionali presenti nei CFSE alla data del 31 dicembre 2018.

Consultori Familiari Socio Educativi - Utenza e Attività 2018

CFSE Belluno ODV	Centro Matrimoniale Padova ODV	Centro Formazione e Consulenza Coppia e Famiglia	Centro per la Famiglia	UCIPEM	Obiettivo Famiglia	Centro di Consulenza Familiare UCIPEM	FOCUS	Centro S. Maria Mater Domini	Centro di Consulenza Familiare Litorale	Centro di Consulenza Familiare Terraferma	CF Fondaco ODV Onlus	AIED Mestre	UCIPEM Onlus	CIF Centro "famiglie in Gioco"
------------------	--------------------------------	--	------------------------	--------	--------------------	---------------------------------------	-------	------------------------------	---	---	----------------------	-------------	--------------	--------------------------------

Utenti

<i>Singoli femmine</i>	169	41	49	71	75	21	49	5	72	70	54	137	1.571	140	20
<i>Singoli maschi</i>	38	25	12	26	31	3	25	15	9	15	16	43	195	51	10
Singoli Totale	207	66	61	97	106	24	74	20	81	85	70	180	1766	191	30
Coppie	41	23	36	15	55	9	13	3	15	27	12	44	21	30	10
Famiglie	20	0	0	12	0	0	0	0	2	4	2	5	10	2	25
<i>N. componenti famiglia</i>	41	0	0	33	0	0	0	0	4	10	4	12	6	3	80

Nuovi Utenti

<i>Singoli femmine</i>	104	29	39	30	53	21	39	5	44	44	44	94	1571	116	10
<i>Singoli maschi</i>	29	18	8	20	22	3	21	15	4	12	12	32	195	46	3
Singoli Totale	133	47	47	50	75	24	60	20	48	56	56	126	1766	162	13
Coppie	28	17	27	10	40	9	12	3	11	13	8	34	2	20	3
Famiglie	13	0	0	8	0	0	0	0	2	4	2	5	6	1	5

Prestazioni

Area Adolescenza	89	0	0	47	2	9	22	6	11	18	7	47	401	50	41
Area difficoltà dell'individuo	759	218	203	174	228	109	266	14	248	278	221	680	1.640	91	233
Area difficoltà di Coppia	382	33	294	86	309	36	252	3	63	63	39	204	33	30	20
Area difficoltà della Famiglia	217	51	65	134	85	0	105	0	105	177	9	112	203	56	65
Area Violenze / Molestie sessuali / Sfruttamento sessuale	33	0	0	0	0	0	0	0	0	12	4	0	0	0	0
Area mediazione familiare	40	38	0	0	36	0	16	0	33	38	3	12	1	1	50
Area affido familiare	0	0	0	0	0	0	0	0	0	0	0	0	0	0	0
Altre aree di intervento	0	0	0	21	63	0	5	0	0	0	14	29	113	140	0
Totale	1.520	340	562	462	723	154	666	23	460	586	297	1.084	2.391	368	409

Consultori Familiari Socio Educativi: utenza, attività e personale - 2018

Incontri di Prevenzione e Promozione															
Educazione socio-affettiva e sessuale: N. incontri	0	0	12	109	0	1	4	0	4	29	0	36	5	0	0
<i>totale partecipanti</i>	0	0	64	810	0	8	20	0	18	200	0	190	70	0	0
Percorso nascita (pre-durante-post parto): N. incontri	0	0	0	0	0	10	0	0	0	0	0	0	1	0	9
<i>totale partecipanti</i>	0	0	0	0	0	40	0	0	0	0	0	0	21	0	12
Contraccezione / regolazione della fertilità: N. incontri	0	0	1	0	0	0	0	0	2	0	0	0	2	0	0
<i>totale partecipanti</i>	0	0	14	0	0	0	0	0	14	0	0	0	21	0	0
Tematiche sociali: N. incontri	1	0	0	0	0	0	0	0	0	1	0	0	4	0	0
<i>totale partecipanti</i>	35	0	0	0	0	0	0	0	0	9	0	0	44	0	0
Tematiche relative alla coppia: N. incontri	18	9	21	0	0	0	10	0	3	8	0	9	1	0	5
<i>totale partecipanti</i>	127	10	54	0	0	0	18	0	30	67	0	120	30	0	12
Tematiche relative alla genitorialità: N. incontri	0	0	6	0	0	2	0	2	3	32	0	15	1	0	4
<i>totale partecipanti</i>	0	0	190	0	0	20	0	42	32	263	0	680	0	0	120
Tematiche relative all'affido: N. incontri	0	2	0	0	0	0	0	0	0	0	0	0	0	0	0
<i>totale partecipanti</i>	0	12	0	0	0	0	0	0	0	0	0	0	0	0	0
Tematiche adolescenziali: N. incontri	0	0	0	1	0	4	0	0	4	12	3	3	1	0	0
<i>totale partecipanti</i>	0	0	0	25	0	20	0	0	18	50	140	55	74	0	0
Altre attività: N. incontri	46	0	30	12	0	1	16	1	0	2	9	11	2	7	20
<i>totale partecipanti</i>	77	0	28	250	0	33	108	22	0	12	35	60	70	140	40
Totale incontri	65	11	70	122	0	18	30	3	16	84	12	74	17	7	38
<i>totale partecipanti</i>	239	22	350	1.085	0	121	146	64	112	601	175	1.105	330	140	184

Consultori Familiari Socio Educativi: utenza, attività e personale - 2018

Operatori Equivalenti															
Psicologo	0,48	0,11	0,03	0,10	0,19	0,47	0,01	0,04	0,84	0,76	0,84	1,02	0,47	0,14	1,40
Assistente sociale		0,06	0,01	0,01	0,01	0,06		0,33	0,21	0,03	0,03	0,01	0,21	0,00	0,56
Educatore			0,09			0,24	0,05	0,01	0,00	0,05				0,06	0,84
Mediatore Familiare	0,02	0,02		0,01	0,12		0,01	0,01	0,11	0,42	0,03	0,01	0,26	0,01	0,35
Consulente legale	0,01	0,09		0,02	0,02	0,06			0,05	0,03	0,03	0,02	0,13	0,04	0,23
Mediatore Culturale															
Consulente Familiare	0,13	0,65	0,68	0,04	0,01		0,45					0,06		1,17	0,23
Ostetrica		0,03		0,01					0,05	0,05			0,21		0,00
Assistente sanitaria						0,06									0,23
Ginecologo		0,01	0,01						0,05		0,03		0,53		
Altro	0,68	0,05	1,22	0,39	0,04		0,22	0,04	0,42	0,47	0,13	1,78	1,97	1,09	
Totale	1,3	1,0	2,0	0,6	0,4	0,9	0,7	0,4	1,7	1,8	1,1	2,9	3,5	2,5	3,8

Consultori Familiari Socio Educativi: utenza, attività e personale - 2018

	Fondazione Rezzara	La Famiglia	Sintonia	AIED VR	CF Verona Nord Onlus - Servizi per la Famiglia	Ass.ne C.E.Fa.S	Famiglia e Comunità	C. Prematrim. e Matrimoniale	Ass. Famiglie CFSE Verona Sud	CF La Bussola	CF di ispirazione cristiana di Garda	CF Legnago	CIF Padova	CEPEF Centro Pastorale Educazione Familiare	TOTALE
Utenti															
<i>Singoli femmine</i>	86	46	26	1457	142	74	43	53	94	213	33	50	47	123	5.031
<i>Singoli maschi</i>	20	11	9	69	74	28	37	21	84	140	16	14	8	57	1.102
Singoli Totale	106	57	35	1526	216	102	80	74	178	353	49	64	55	180	6.133
Coppie	43	3	7	0	60	10	15	28	36	44	24	5	11	56	696
Famiglie	8	0	3	2	5	47	6	5	6	32	3	0	2	15	216
<i>N. componenti famiglia</i>	24	0	10	2	16	108	15	11	21	79	8	0	7	60	554
Nuovi Utenti															
<i>Singoli femmine</i>	72	31	14	480	57	40	33	31	75	168	29	50	47	55	3.425
<i>Singoli maschi</i>	18	5	8	13	30	16	31	15	68	99	11	13	8	28	803
Singoli Totale	90	36	22	493	87	56	64	46	143	267	40	63	55	83	4.228
Coppie	36	2	6	0	24	2	12	19	5	38	19	5	11	33	449
Famiglie	7	0	3	1	5	20	5	3	5	23	2	0	2	8	130
Prestazioni															
Area Adolescenza	14	4	21	350	15	75	18	52	52	141	7	31	18	40	1.588
Area difficoltà dell'individuo	259	277	364	1.320	680	380	512	429	166	508	86	88	270	545	11.246
Area difficoltà di Coppia	231	26	141	0	55	87	112	87	162	309	158	127	50	158	3.550
Area difficoltà della Famiglia	96	45	26	42	24	132	47	22	70	215	22	112	22	39	2.298
Area Violenze / Molestie sessuali / Sfruttamento sessuale	0	0	16	0	0	0	0	0	0	0	0	3	75	0	143
Area mediazione familiare	0	0	0	0	79	28	46	72	32	0	8	0	12	0	545
Area affido familiare	0	0	0	0	0	0	0	0	0	0	0	0	0	0	0
Altre aree di intervento	3	0	0	48	55	95	0	42	85	473	0	0	37	0	1.223
Totale	603	352	568	1.760	908	797	735	704	567	1.646	281	361	484	782	20.593

Consultori Familiari Socio Educativi: utenza, attività e personale - 2018

Incontri di Prevenzione e Promozione															
Educazione socio-affettiva e sessuale: N. incontri	0	12	3	3	33	0	120	44	14	0	5	84	1	21	540
<i>totale partecipanti</i>	<i>0</i>	<i>12</i>	<i>18</i>	<i>92</i>	<i>253</i>	<i>0</i>	<i>721</i>	<i>429</i>	<i>760</i>	<i>0</i>	<i>46</i>	<i>1787</i>	<i>30</i>	<i>280</i>	5.808
Percorso nascita (pre-durante-post parto): N. incontri	0	0	0	12	0	0	0	0	0	0	0	0	0	0	32
<i>totale partecipanti</i>	<i>0</i>	<i>0</i>	<i>0</i>	<i>6</i>	<i>0</i>	<i>0</i>	<i>0</i>	<i>0</i>	<i>0</i>	<i>0</i>	<i>0</i>	<i>0</i>	<i>0</i>	<i>0</i>	79
Contraccezione / regolazione della fertilità: N. incontri	0	0	3	3	0	0	15	0	0	0	0	3	0	20	49
<i>totale partecipanti</i>	<i>0</i>	<i>0</i>	<i>6</i>	<i>112</i>	<i>0</i>	<i>0</i>	<i>28</i>	<i>0</i>	<i>0</i>	<i>0</i>	<i>0</i>	<i>60</i>	<i>0</i>	<i>40</i>	295
Tematiche sociali: N. incontri	0	0	0	0	2	0	12	0	0	0	0	5	4	138	167
<i>totale partecipanti</i>	<i>0</i>	<i>0</i>	<i>0</i>	<i>0</i>	<i>15</i>	<i>0</i>	<i>30</i>	<i>0</i>	<i>0</i>	<i>0</i>	<i>0</i>	<i>185</i>	<i>85</i>	<i>138</i>	541
Tematiche relative alla coppia: N. incontri	0	0	1	0	0	1	0	0	1	0	0	0	0	8	95
<i>totale partecipanti</i>	<i>0</i>	<i>0</i>	<i>8</i>	<i>0</i>	<i>0</i>	<i>20</i>	<i>0</i>	<i>0</i>	<i>35</i>	<i>0</i>	<i>0</i>	<i>0</i>	<i>0</i>	<i>232</i>	763
Tematiche relative alla genitorialità: N. incontri	5	0	4	0	0	1	0	0	0	8	0	87	2	6	178
<i>totale partecipanti</i>	<i>340</i>	<i>0</i>	<i>24</i>	<i>0</i>	<i>0</i>	<i>60</i>	<i>0</i>	<i>0</i>	<i>0</i>	<i>12</i>	<i>0</i>	<i>1191</i>	<i>35</i>	<i>120</i>	3.129
Tematiche relative all'affido: N. incontri	0	0	0	0	0	0	0	0	0	0	0	0	0	0	2
<i>totale partecipanti</i>	<i>0</i>	<i>0</i>	<i>0</i>	<i>0</i>	<i>0</i>	<i>0</i>	<i>0</i>	<i>0</i>	<i>0</i>	<i>0</i>	<i>0</i>	<i>0</i>	<i>0</i>	<i>0</i>	12
Tematiche adolescenziali: N. incontri	1	0	11	10	0	0	0	4	1	15	0	2	2	8	82
<i>totale partecipanti</i>	<i>60</i>	<i>0</i>	<i>10</i>	<i>40</i>	<i>0</i>	<i>0</i>	<i>0</i>	<i>1250</i>	<i>25</i>	<i>60</i>	<i>0</i>	<i>10</i>	<i>35</i>	<i>160</i>	2.032
Altre attività: N. incontri	1	4	0	0	10	197	72	0	2	2	40	0	0	4	489
<i>totale partecipanti</i>	<i>80</i>	<i>90</i>	<i>0</i>	<i>0</i>	<i>90</i>	<i>188</i>	<i>52</i>	<i>0</i>	<i>140</i>	<i>5</i>	<i>125</i>	<i>0</i>	<i>0</i>	<i>800</i>	2.445
Totale incontri	7	16	22	28	45	199	219	48	18	25	45	181	9	205	1.634
<i>totale partecipanti</i>	<i>480</i>	<i>102</i>	<i>66</i>	<i>250</i>	<i>358</i>	<i>268</i>	<i>831</i>	<i>1.679</i>	<i>960</i>	<i>77</i>	<i>171</i>	<i>3.233</i>	<i>185</i>	<i>1.770</i>	<i>15.104</i>

Consultori Familiari Socio Educativi: utenza, attività e personale - 2018

Operatori Equivalenti															
Psicologo	0,41	0,14	0,47	0,47	0,60	0,58	1,72	0,28	1,21	1,49	0,29	0,22	0,79	2,00	17,6
Assistente sociale	0,09	0,01	0,79	0,08	0,07	0,03	0,12	0,10	0,13	0,01	0,02	0,02	0,21	0,34	3,5
Educatore						0,04				0,05			0,26		1,7
Mediatore Familiare	0,09				0,24	0,02	0,47	0,09	0,20		0,01		0,16		2,4
Consulente legale	0,02		0,01	0,11	0,04	0,03	0,19		0,20	0,01	0,07	0,02	0,21	0,04	1,7
Mediatore Culturale															0,0
Consulente Familiare			0,06					2,87							6,4
Ostetrica				0,13				0,01			0,01	0,07			0,6
Assistente sanitaria															0,3
Ginecologo				0,42	0,04		0,28	0,01	0,15		0,01	0,02	0,16	0,01	1,7
Altro	0,17	0,09	0,29	1,05	0,73		2,16	0,16	0,46	0,20	0,14	0,34	0,42	1,93	16,6
Totale	0,8	0,2	1,6	2,3	1,7	0,7	4,9	3,5	2,4	1,8	0,6	0,7	2,2	4,3	52,4